


# FAKTORING

Peterhof


## Uputstvo za korišćenje Platforme za faktoring Prijavlivanje

## Prijavljivanje na platformu

Platformi se pristupa preko zvaničnog sajta PETERHOF FAKTORING <https://www.peterhof-factoring.com/> i to klikom na *Platforma* ili direktno putem adrese: <https://scf.peterhof-factoring.rs/>



Preporuka je da se platformi pristupi preko [Google Chrome](#) pretraživača.

**Napomena:** Aplikacija nije prilagođena za rad u Internet Exploreru 

Kako biste pristupili platformi, neophodna je višestruka autentifikacija putem user name-a i OTP (One Time Password) koji se automatski šalje na Vašu registrovanu mail adresu.

Prilikom prvog prijavljivanja potrebno je proći kroz 4 koraka:

1. Prvu prijavu vršite pomoću korisničkog imena i lozinke koju ste dobili putem mail.
2. Nakon toga sledi korak promene lozinke:

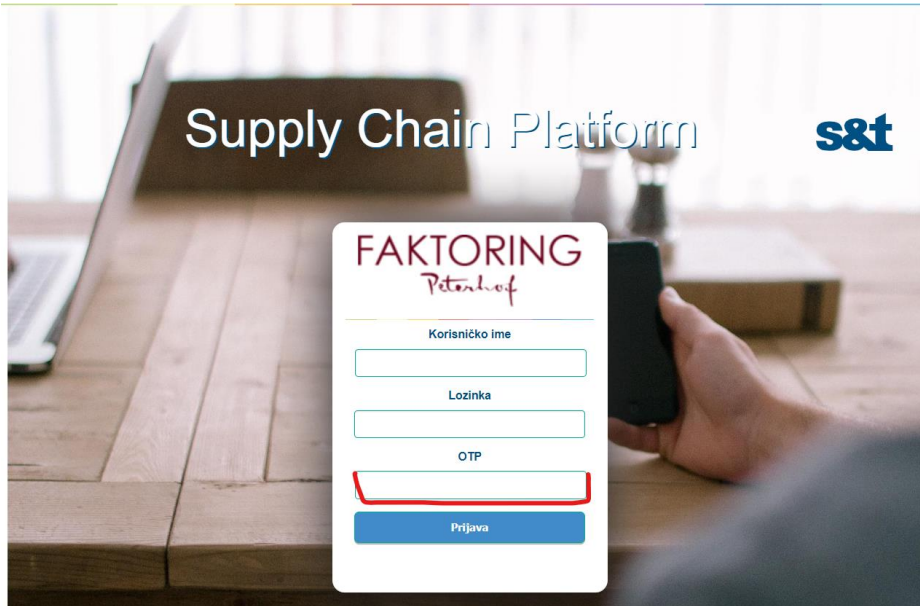
The image shows a password change form on the Peterhof Faktoring website. At the top, there are logos for Peterhof Faktoring, USAID, and a language dropdown menu set to 'Srpski'. Below the logos, a message reads 'Neophodna promena lozinke prilikom prvog logovanja'. The form has three input fields: 'Stara lozinka' (with a masked password), 'Nova lozinka', and 'Potvrda nove lozinke'. At the bottom right, there are 'Štand' and 'Izlaz' buttons. A small disclaimer at the bottom states: '\*Ova platforma napravljena je uz pomoć Američke agencije za međunarodni razvoj. Stavovi izraženi ovde su isključivo autorovi i ne predstavljaju nužno stavove Američke agencije za Međunarodni Razvoj.' The version number 'Veri: 16.03.2023' is also visible.

Ovde je potrebno promeniti lozinku koju ste prethodno upisali i staviti koju Vi želite (najmanje 8 karaktera).

3. Kada promenite lozinku idete na opciju *Snimi*. Sada je potrebno ulogovati se ponovo sa novom lozinkom.
4. Nakon ovog koraka, dobićete mail koji sadrži OTP ključ. Potrebno je ulogovati se još jednom uz pomoć OTP ključa. Mail je ovakvog sadržaja:

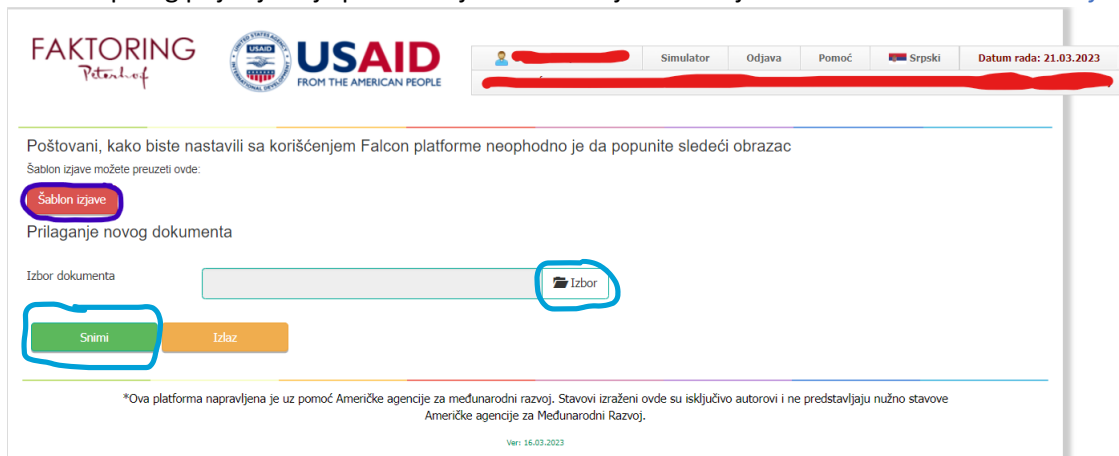
Postovani, generisana je OTP lozinka za logovanje : fb7890b8-7601-4535-a3f7-72d3eea27960. Period vazenja do: 17/03/2023 13:33:54

**PREPORUKA:** Lakše je prekopirati označenu OTP lozinku. Ova lozinka traje 10 minuta.



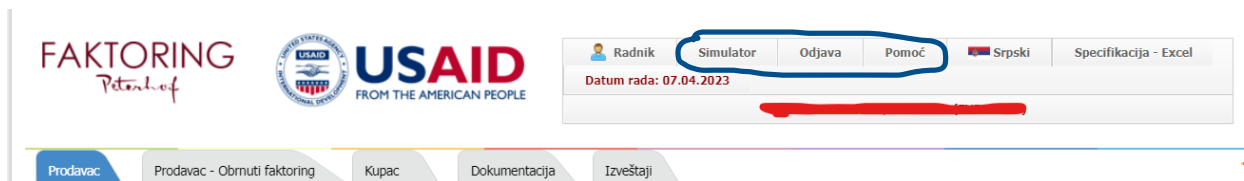
**Napomena:** Prilikom svakog sledećeg pristupanja platformi, potrebno je ulogovati se uz pomoć šifre koju ste vi kreirali i ovog koraka sa OTP ključem. OTP ključ je svaki put drugačiji kada se prijavljujete i to svaki put dobijate na mail adresu prilikom prijavljivanja.

Prilikom prvog prijavljivanja potrebno je dostaviti Izjavu do koje dolazite klikom na [Šablon izjave](#)



Potrebno je kliknuti na zaokruženu prečicu [Šablon izjave](#). Popunite Upitnik na Vašem računaru i vratite nazad na platformu i to klikom na [Izbor](#) (bira se popunjen Excel upitnik sa Vašeg računara) i kliknuti na [Snimi](#).

Nakon ovoga je izvršena uspešna prva registracija na platformi i možete pristupiti njenim funkcionalnostima:



Gore u zaglavlju treba da stoji Vaša mail adresa i ispod nje ime kompanije kojoj pripadate. Pored Vaše mail adrese stoji [Simulator](#) – pomoćna opcija koja Vam omogućava brži i lakši obračun kamate i naknade u odnosu na zahtevani iznos. Izgleda ovako:

Simulator

Procenat avansa(%)	<input type="text" value="100,00"/>
Faktoring naknada(%)	<input type="text" value="0,00"/>
Administrativna naknada(RSD)	<input type="text" value="0,00"/>
Kamatna stopa(%)	<input type="text" value="0,00"/> <input type="text" value="G"/>

Obračun za broj dana    Obračun za datum dospeća

Iznos	Broj dana	Diskont	Administrativna naknada(RSD)	Obrisi
<input type="text" value="0,00"/>	<input type="text" value="1"/>			<input type="button" value="Obrisi"/>

Pored Simulatora, imate opciju [Odjava](#) sa platforme, opciju [Pomoć](#), kao i opciju da promenite [Jezik](#) (srpska i engleska verzija). Tu je i [Specifikacija-Excel](#) – Primer Excela kako treba popuniti prilikom unošenja faktura uz pomoć opcije Import specifikacije.

U zavisnosti od toga koja vrsta faktoringa je u pitanju, bira se određeni tab:

